

ด่วนที่สุด
ที่ ลต (ขก) ๐๐๐๒/ว ๑๓๖



เลือกตั้งเทศบาล

สำนักงานคณะกรรมการการเลือกตั้ง
ประจำจังหวัดขอนแก่น

ถนนหน้าศูนย์ราชการ อำเภอเมืองขอนแก่น
จังหวัดขอนแก่น ๔๐๐๐๐

๑๙ มกราคม ๒๕๖๘

เรื่อง ส่งประกาศรูปแบบการแบ่งเขตเลือกตั้งสมาชิกสภาเทศบาล

เรียน ปลัดเทศบาลตำบล หนองหว้า.....

อ้างถึง สำนักงานคณะกรรมการการเลือกตั้งประจำจังหวัดขอนแก่น ด่วนที่สุด ที่ ลต (ขก) ๐๐๐๒/ว ๑๓๖
ลงวันที่ ๑๕ มกราคม ๒๕๖๘

สิ่งที่ส่งมาด้วย ๑. ประกาศสำนักงานคณะกรรมการการเลือกตั้งประจำจังหวัดขอนแก่น	จำนวน ๑ ชุด
๒. รูปแบบแผนที่แบ่งเขต	จำนวน ๓ ชุด
๓. ตารางบรรยายแนวเขตและการเปรียบเทียบส่วนต่างราษฎรแต่ละเขตเลือกตั้ง	จำนวน ๑ ชุด
๔. แบบรับฟังความคิดเห็นและข้อเสนอแนะต่อการแบ่งเขตเลือกตั้ง	จำนวน ๑ ชุด

ตามหนังสือที่อ้างถึง สำนักงานคณะกรรมการการเลือกตั้งประจำจังหวัดขอนแก่น ได้แจ้งให้ท่านดำเนินการแบ่งเขตเลือกตั้งสมาชิกสภาเทศบาล จำนวน ๓ รูปแบบ เมื่อดำเนินการแล้วเสร็จให้จัดส่งข้อมูลดังกล่าว ภายในวันที่ ๑๗ มกราคม ๒๕๖๘ ความละเอียดแจ้งแล้ว นั้น

ในการนี้ ผู้อำนวยการการเลือกตั้งประจำจังหวัดขอนแก่น ได้ประกาศรูปแบบการแบ่งเขตเลือกตั้งพร้อมแผนที่แสดงการแบ่งเขตเลือกตั้ง จำนวน ๓ รูปแบบ เรียบร้อยแล้ว ดังนั้น ขอให้ท่านดำเนินการปิดประกาศรูปแบบการแบ่งเขตเลือกตั้งสมาชิกสภาเทศบาลไว้ในที่เปิดเผย ณ สำนักงานเทศบาลของท่าน และสถานที่ที่เห็นสมควร เพื่อเปิดโอกาสให้ประชาชนมีส่วนร่วมในการแสดงความคิดเห็นและข้อเสนอแนะ พร้อมทั้งประชาสัมพันธ์ให้ประชาชนทราบโดยทั่วกันทางสื่อประเภทต่าง ๆ ตามที่เห็นสมควร รายละเอียดตามสิ่งที่ส่งมาด้วย

จึงเรียนมาเพื่อโปรดพิจารณาดำเนินการ และขอขอบคุณมา ณ โอกาสนี้

ขอแสดงความนับถือ

(นายวัชระ สีสาร)

ผู้อำนวยการการเลือกตั้งประจำจังหวัดขอนแก่น

กลุ่มงานจัดการเลือกตั้งและการมีส่วนร่วม

โทร / โทรสาร ๐-๔๓๒๓-๔๙๒๕

E-mail:khonkaengect.go.th



ประกาศสำนักงานคณะกรรมการการเลือกตั้งประจำจังหวัดขอนแก่น
เรื่อง รูปแบบการแบ่งเขตเลือกตั้งสมาชิกสภาเทศบาลตำบลหนองนาคำ อำเภอหนองนาคำ
เพื่อรับฟังความคิดเห็นและข้อเสนอแนะจากประชาชนในเขตเลือกตั้ง

ด้วยพระราชบัญญัติการเลือกตั้งสมาชิกสภาท้องถิ่นหรือผู้บริหารท้องถิ่น พ.ศ. ๒๕๖๒ และระเบียบคณะกรรมการการเลือกตั้งว่าด้วยการเลือกตั้งสมาชิกสภาท้องถิ่นหรือผู้บริหารท้องถิ่น พ.ศ. ๒๕๖๒ และที่แก้ไขเพิ่มเติม ได้กำหนดหลักเกณฑ์และวิธีการแบ่งเขตเลือกตั้งสมาชิกสภาท้องถิ่น ให้ผู้อำนวยการการเลือกตั้งประจำจังหวัด ดำเนินการเกี่ยวกับการแบ่งเขตเลือกตั้งของแต่ละองค์กรปกครองส่วนท้องถิ่น โดยพิจารณาจากประกาศจำนวนราษฎรที่ผู้อำนวยการทะเบียนกลางประกาศในปีสุดท้ายก่อนที่จะมีการเลือกตั้ง (ณ วันที่ ๓๑ ธันวาคม พ.ศ. ๒๕๖๗) และในการแบ่งเขตเลือกตั้งให้จัดให้มีจำนวนราษฎรในแต่ละเขตเลือกตั้งใกล้เคียงกันมากที่สุดและพื้นที่ของแต่ละเขตเลือกตั้งต้องติดต่อกัน เว้นแต่ตามสภาพพื้นที่ขององค์กรปกครองส่วนท้องถิ่นทำให้ไม่อาจแบ่งเขตเลือกตั้งให้มีพื้นที่ติดต่อกันได้ จะกำหนดให้เขตเลือกตั้งมีพื้นที่ไม่ติดต่อกันเท่าที่จำเป็นก็ได้

เพื่อให้การแบ่งเขตเลือกตั้งสมาชิกสภาเทศบาลตำบลหนองนาคำเป็นไปด้วยความเรียบร้อย อาศัยอำนาจตามความในข้อ ๑๓ ของระเบียบคณะกรรมการการเลือกตั้งว่าด้วยการเลือกตั้งสมาชิกสภาท้องถิ่นหรือผู้บริหารท้องถิ่น พ.ศ. ๒๕๖๒ และที่แก้ไขเพิ่มเติม จึงประกาศรูปแบบการแบ่งเขตเลือกตั้งสมาชิกสภาเทศบาลตำบลหนองนาคำ จำนวน ๓ รูปแบบ เพื่อรับฟังความคิดเห็นและข้อเสนอแนะจากประชาชนในเขตเลือกตั้ง รายละเอียดตามเอกสารแนบท้ายประกาศนี้

ดังนั้น จึงขอเชิญชวนประชาชนในเขตเลือกตั้งแสดงความคิดเห็นและข้อเสนอแนะต่อรูปแบบการแบ่งเขตเลือกตั้งดังกล่าว ทั้งนี้ หากผู้ใดประสงค์จะแสดงความคิดเห็นและข้อเสนอแนะให้จัดทำความคิดเห็นและข้อเสนอแนะยื่นด้วยตนเองหรือทำเป็นหนังสือ ต่อผู้อำนวยการสำนักงานคณะกรรมการการเลือกตั้งประจำจังหวัดขอนแก่น ที่อยู่เลขที่ ๒๘๓/๖๕ หมู่ที่ ๑๓ ถนนหน้าศูนย์ราชการ ตำบลในเมือง อำเภอเมืองขอนแก่น จังหวัดขอนแก่น ภายใน ๑๐ วันนับแต่ประกาศ (ระหว่างวันที่ ๒๑ - ๓๐ มกราคม ๒๕๖๘) โดยสามารถดาวน์โหลดข้อมูลรูปแบบการแบ่งเขตเลือกตั้งได้ทางเว็บไซต์ของสำนักงานคณะกรรมการการเลือกตั้งประจำจังหวัดขอนแก่น (<https://www.ect.go.th/th/khonkaen/main>)

จึงประกาศให้ทราบโดยทั่วกัน

ประกาศ ณ วันที่ ๒๐ มกราคม พ.ศ.๒๕๖๘

(นายวัชร สีสาร)

ผู้อำนวยการการเลือกตั้งประจำจังหวัดขอนแก่น

แบบรับฟังความคิดเห็นและข้อเสนอแนะต่อการแบ่งเขตเลือกตั้ง
สมาชิกสภาเทศบาลตำบล.....

เขียนที่.....

วันที่.....เดือน มกราคม พ.ศ. ๒๕๖๘

ข้าพเจ้า (นาย/นาง/นางสาว)..... นามสกุล.....

อายุ.....ปี อาชีพ.....

ที่อยู่ตามทะเบียนบ้าน เลขที่..... หมู่ที่..... ถนน/ตรอก.....

ตำบล.....อำเภอ.....จังหวัด.....

รหัสไปรษณีย์.....หมายเลขโทรศัพท์.....

ข้าพเจ้ามีความเห็น ดังนี้

๑. เขตเลือกตั้งสมาชิกสภาเทศบาลตำบล..... อำเภอ.....

๒. รูปแบบที่มีความเหมาะสม คือ รูปแบบที่.....

๓. เหตุผลประกอบการสนับสนุน

ข้อเสนอแนะ (อื่น)

(ลงชื่อ)

ผู้แสดงความเห็น

(.....)

เอกสารแนบท้ายประกาศสำนักงานคณะกรรมการการเลือกตั้งประจำจังหวัดขอนแก่น
เรื่อง รูปแบบการแบ่งเขตเลือกตั้งสมาชิกสภาเทศบาลตำบลหนองนาคำ อำเภอหนองนาคำ
เพื่อรับฟังความคิดเห็นและข้อเสนอแนะจากประชาชนในเขตเลือกตั้ง

รูปแบบที่ ๑

เขตเลือกตั้ง ที่	จำนวน สมาชิก	ท้องที่ที่ประกอบเป็นเขตเลือกตั้ง	จำนวนราษฎร	หมายเหตุ
๑	๖	หมู่ที่ ๑ บ้านหนองนาคำ หมู่ที่ ๒ บ้านหนองนาคำ หมู่ที่ ๓ บ้านนาคุณ หมู่ที่ ๕ บ้านหนองหว่า หมู่ที่ ๘ บ้านโคกเจริญ	๒,๔๕๘	
๒	๖	หมู่ที่ ๔ บ้านหนองคอง หมู่ที่ ๖ บ้านหนองหญ้าปล้อง หมู่ที่ ๗ บ้านหนองหอย	๒,๕๑๑	

รูปแบบที่ ๒

เขตเลือกตั้ง ที่	จำนวน สมาชิก	ท้องที่ที่ประกอบเป็นเขตเลือกตั้ง	จำนวนราษฎร	หมายเหตุ
๑	๖	หมู่ที่ ๑ บ้านหนองนาคำ หมู่ที่ ๒ บ้านหนองนาคำ หมู่ที่ ๓ บ้านนาคุณ หมู่ที่ ๔ บ้านหนองคอง หมู่ที่ ๕ บ้านหนองหว่า	๒,๕๘๔	
๒	๖	หมู่ที่ ๖ บ้านหนองหญ้าปล้อง หมู่ที่ ๗ บ้านหนองหอย หมู่ที่ ๘ บ้านโคกเจริญ	๒,๓๘๕	

รูปแบบที่ ๓

เขตเลือกตั้ง ที่	จำนวน สมาชิก	ท้องที่ที่ประกอบเป็นเขตเลือกตั้ง	จำนวนราษฎร	หมายเหตุ
๑	๖	หมู่ที่ ๑ บ้านหนองนาคำ หมู่ที่ ๕ บ้านหนองหว่า หมู่ที่ ๖ บ้านหนองหญ้าปล้อง หมู่ที่ ๘ บ้านโคกเจริญ	๒,๓๒๘	
๒	๖	หมู่ที่ ๒ บ้านหนองนาคำ หมู่ที่ ๓ บ้านนาคุณ หมู่ที่ ๔ บ้านหนองคอง หมู่ที่ ๗ บ้านหนองหอย	๒,๖๔๑	

การคำนวณผลต่างจำนวนราษฎรในเขตเลือกตั้ง
การแบ่งเขตเลือกตั้งสมาชิกสภาเทศบาลตำบลหนองนาคำ

๑. อำเภอ หนองนาคำ เทศบาลตำบลหนองนาคำ มีจำนวนราษฎร ๔,๙๖๙ คน แบ่งเขตออกเป็น ๒ เขตเลือกตั้ง ค่าเฉลี่ยจำนวนราษฎรต่อ ๑ เขตเลือกตั้ง (A) เท่ากับ $\frac{๔,๙๖๙}{๒} = ๒,๔๘๔.๕$ คน

⇒ ค่าเฉลี่ยเท่ากับ ๒,๔๘๔ (จำนวนคนให้ดำเนินการตัดเศษทศนิยม)

๒. การคำนวณหาค่าร้อยละของผลต่างจำนวนราษฎร (C) = $\frac{\text{ผลต่างจำนวนราษฎร (B)}}{\text{ค่าเฉลี่ยจำนวนราษฎรต่อเขตเลือกตั้ง (A)}} \times ๑๐๐$

รูปแบบที่ ๑

เขต	จำนวนราษฎร	ผลต่างจำนวนราษฎรเปรียบเทียบกับค่าเฉลี่ย (B)	คิดเป็นร้อยละ (C) (%)
๑	๒,๔๕๘	- ๒๖	- $\left[\frac{๒๖}{๒,๔๘๔} \times ๑๐๐ \right] = - ๑.๐๔๖ \%$
๒	๒,๕๑๑	+ ๒๗	+ $\left[\frac{๒๗}{๒,๔๘๔} \times ๑๐๐ \right] = + ๑.๐๘๖ \%$

๓. ผลต่างของจำนวนราษฎรของเขตเลือกตั้ง

เขตเลือกตั้งมากที่สุด (เขต ๒) มากกว่าค่าเฉลี่ย ร้อยละ + ๑.๐๘๖ %

เขตเลือกตั้งน้อยที่สุด (เขต ๑) น้อยกว่าค่าเฉลี่ย ร้อยละ - ๑.๐๔๖ %

ผลต่างจำนวนราษฎรของเขตเลือกตั้งมากที่สุด (เขต ๒) และเขตเลือกตั้งน้อยที่สุด (เขต ๑) เท่ากับร้อยละ ๒.๑๓๒ ดังนั้น ผลต่างจำนวนราษฎรกรณีดังกล่าวจึงเท่ากับร้อยละ ๒.๑๓ (ไม่เกินร้อยละ ๑๐)

หมายเหตุ

การดำเนินการตามข้อ ๓. ให้ปิดเศษทศนิยมให้เหลือทศนิยม ๒ ตำแหน่ง ดังนี้

๑) กรณีทศนิยมตำแหน่งที่ ๓ มีจำนวนมากกว่า ๕ ให้ปิดเศษขึ้น เช่น ๕.๒๗๖ ปิดเศษเป็น ๕.๒๘

๒) กรณีทศนิยมตำแหน่งที่ ๓ มีจำนวนเท่ากับ ๕ ให้ปิดเศษขึ้น เช่น ๕.๒๗๕ ปิดเศษเป็น ๕.๒๘

๓) กรณีทศนิยมตำแหน่งที่ ๓ มีจำนวนน้อยกว่า ๕ ให้ปิดเศษลง เช่น ๕.๒๗๔ ปิดเศษเป็น ๕.๒๗

การคำนวณผลต่างจำนวนราษฎรในเขตเลือกตั้ง
การแบ่งเขตเลือกตั้งสมาชิกสภาเทศบาลตำบลหนองนาคำ

๑. อำเภอ หนองนาคำ เทศบาลตำบลหนองนาคำ มีจำนวนราษฎร ๔,๙๖๙ คน แบ่งเขตออกเป็น ๒ เขตเลือกตั้ง
ค่าเฉลี่ยจำนวนราษฎรต่อ ๑ เขตเลือกตั้ง (A) เท่ากับ $\frac{๔,๙๖๙}{๒} = ๒,๔๘๔.๕$ คน

⇒ ค่าเฉลี่ยเท่ากับ ๒,๔๘๔ (จำนวนคนให้ดำเนินการตัดเศษทศนิยม)

๒. การคำนวณหาค่าร้อยละของผลต่างจำนวนราษฎร (C) = $\frac{\text{ผลต่างจำนวนราษฎร (B)}}{\text{ค่าเฉลี่ยจำนวนราษฎรต่อเขตเลือกตั้ง (A)}} \times ๑๐๐$

รูปแบบที่ ๒

เขต	จำนวนราษฎร	ผลต่างจำนวนราษฎรเปรียบเทียบกับค่าเฉลี่ย (B)	คิดเป็นร้อยละ (C) (%)
๑	๒,๕๘๔	+ ๑๐๐	+ $\left[\frac{๑๐๐}{๒,๔๘๔} \times ๑๐๐ \right] = + ๔.๐๒๕ \%$
๒	๒,๓๘๕	- ๙๙	- $\left[\frac{๙๙}{๒,๔๘๔} \times ๑๐๐ \right] = - ๓.๙๘๕ \%$

๓. ผลต่างของจำนวนราษฎรของเขตเลือกตั้ง

เขตเลือกตั้งมากที่สุด (เขต ๑) มากกว่าค่าเฉลี่ย ร้อยละ + ๔.๐๒๕ %

เขตเลือกตั้งน้อยที่สุด (เขต ๒) น้อยกว่าค่าเฉลี่ย ร้อยละ - ๓.๙๘๕ %

ผลต่างจำนวนราษฎรของเขตเลือกตั้งมากที่สุด (เขต ๑) และเขตเลือกตั้งน้อยที่สุด (เขต ๒) เท่ากับร้อยละ ๘.๐๑
ดังนั้น ผลต่างจำนวนราษฎรกรณีดังกล่าวจึงเท่ากับร้อยละ ๘.๐๑ (ไม่เกินร้อยละ ๑๐)

หมายเหตุ

การดำเนินการตามข้อ ๓. ให้ปิดเศษทศนิยมให้เหลือทศนิยม ๒ ตำแหน่ง ดังนี้

๑) กรณีทศนิยมตำแหน่งที่ ๓ มีจำนวนมากกว่า ๕ ให้ปิดเศษขึ้น เช่น ๕.๒๗๖ ปิดเศษเป็น ๕.๒๘

๒) กรณีทศนิยมตำแหน่งที่ ๓ มีจำนวนเท่ากับ ๕ ให้ปิดเศษขึ้น เช่น ๕.๒๗๕ ปิดเศษเป็น ๕.๒๘

๓) กรณีทศนิยมตำแหน่งที่ ๓ มีจำนวนน้อยกว่า ๕ ให้ปิดเศษลง เช่น ๕.๒๗๔ ปิดเศษเป็น ๕.๒๗

การคำนวณผลต่างจำนวนราษฎรในเขตเลือกตั้ง
การแบ่งเขตเลือกตั้งสมาชิกสภาเทศบาลตำบลหนองนาคำ

๑. อำเภอ หนองนาคำ เทศบาลตำบลหนองนาคำ มีจำนวนราษฎร ๔,๙๖๙ คน แบ่งเขตออกเป็น ๒ เขตเลือกตั้ง
ค่าเฉลี่ยจำนวนราษฎรต่อ ๑ เขตเลือกตั้ง (A) เท่ากับ $\frac{๔,๙๖๙}{๒} = ๒,๔๘๔.๕$ คน

⇒ ค่าเฉลี่ยเท่ากับ ๒,๔๘๔ (จำนวนคนให้ดำเนินการตัดเศษทศนิยม)

๒. การคำนวณหาค่าร้อยละของผลต่างจำนวนราษฎร (C) = $\frac{\text{ผลต่างจำนวนราษฎร (B)}}{\text{ค่าเฉลี่ยจำนวนราษฎรต่อเขตเลือกตั้ง (A)}} \times ๑๐๐$

รูปแบบที่ ๓

เขต	จำนวน ราษฎร	ผลต่างจำนวนราษฎร เปรียบเทียบกับ ค่าเฉลี่ย (B)	คิดเป็นร้อยละ (C) (%)
๑	๒,๓๒๘	- ๑๕๖	- $\left[\frac{๑๕๖}{๒,๔๘๔} \times ๑๐๐ \right] = - ๖.๒๘๐ \%$
๒	๒,๖๔๑	+ ๑๕๗	+ $\left[\frac{๑๕๗}{๒,๔๘๔} \times ๑๐๐ \right] = + ๖.๓๒๐ \%$

๓. ผลต่างของจำนวนราษฎรของเขตเลือกตั้ง

เขตเลือกตั้งมากที่สุด (เขต ๒) มากกว่าค่าเฉลี่ย ร้อยละ + ๖.๓๒๐ %

เขตเลือกตั้งน้อยที่สุด (เขต ๑) น้อยกว่าค่าเฉลี่ย ร้อยละ - ๖.๒๘๐ %

ผลต่างจำนวนราษฎรของเขตเลือกตั้งมากที่สุด (เขต ๒) และเขตเลือกตั้งน้อยที่สุด (เขต ๑) เท่ากับร้อยละ ๑๒.๖
ดังนั้น ผลต่างจำนวนราษฎรกรณีดังกล่าวจึงเท่ากับร้อยละ ๑๒.๖ (เกินร้อยละ ๑๐)

หมายเหตุ

การดำเนินการตามข้อ ๓. ให้ปิดเศษทศนิยมให้เหลือทศนิยม ๒ ตำแหน่ง ดังนี้

๑) กรณีทศนิยมตำแหน่งที่ ๓ มีจำนวนมากกว่า ๕ ให้ปิดเศษขึ้น เช่น ๕.๒๗๖ ปิดเศษเป็น ๕.๒๘

๒) กรณีทศนิยมตำแหน่งที่ ๓ มีจำนวนเท่ากับ ๕ ให้ปิดเศษขึ้น เช่น ๕.๒๗๕ ปิดเศษเป็น ๕.๒๘

๓) กรณีทศนิยมตำแหน่งที่ ๓ มีจำนวนน้อยกว่า ๕ ให้ปิดเศษลง เช่น ๕.๒๗๔ ปิดเศษเป็น ๕.๒๗

ข้อมูลเปรียบเทียบจำนวนราษฎรในแต่ละรูปแบบของสมาชิกสภาเทศบาลตำบลหนองนาคำ
อำเภอ หนองนาคำ จังหวัด ขอนแก่น

.....

ลำดับที่	รูปแบบ ที่	ข้อมูลจำนวนราษฎร		เหตุผลของการแบ่งเขตเลือกตั้ง
		จำนวนราษฎร ในเขตเลือกตั้ง	ผลต่างจำนวนราษฎรของ เขตมากที่สุดและน้อยที่สุด	
๑	๑	เขต ๑ = ๒,๔๕๘ เขต ๒ = ๒,๕๑๑ รวม = ๔,๙๖๙ ค่าเฉลี่ยต่อเขต = ๒,๔๘๔	เขต ๑ : เขต ๒ = ๕๓ (ร้อยละ ๒.๑๓)	<u>ข้อดี</u> ๑. ผลต่างจำนวนประชากร ไม่เกิน ร้อยละ ๑๐ ๒. เป็นรูปแบบเดิมที่เคยใช้ ประชาชน เข้าใจง่าย <u>ข้อเสีย</u> -
๒	๒	เขต ๑ = ๒,๕๘๔ เขต ๒ = ๒,๓๘๕ รวม = ๔,๙๖๙ ค่าเฉลี่ยต่อเขต = ๒,๔๘๔	เขต ๑ : เขต ๒ = ๑๙๙ (ร้อยละ ๘.๐๑)	<u>ข้อดี</u> ๑. เป็นพื้นที่ใกล้เคียง ๒. จำนวนประชากรไม่เกินร้อยละ ๑๐ <u>ข้อเสีย</u> ๑. ประชาชนต้องทำความเข้าใจรูปแบบ ใหม่
๓	๓	เขต ๑ = ๒,๓๒๘ เขต ๒ = ๒,๖๔๑ รวม = ๔,๙๖๙ ค่าเฉลี่ยต่อเขต = ๒,๔๘๔	เขต ๑ : เขต ๒ = ๓๑๓ (ร้อยละ ๑๒.๖๐)	<u>ข้อดี</u> ๑. เป็นพื้นที่ใกล้เคียง <u>ข้อเสีย</u> ๑. ผลต่างจำนวนประชากรเกินร้อยละ ๑๐ ๒. ประชาชนต้องทำความเข้าใจรูปแบบ ใหม่

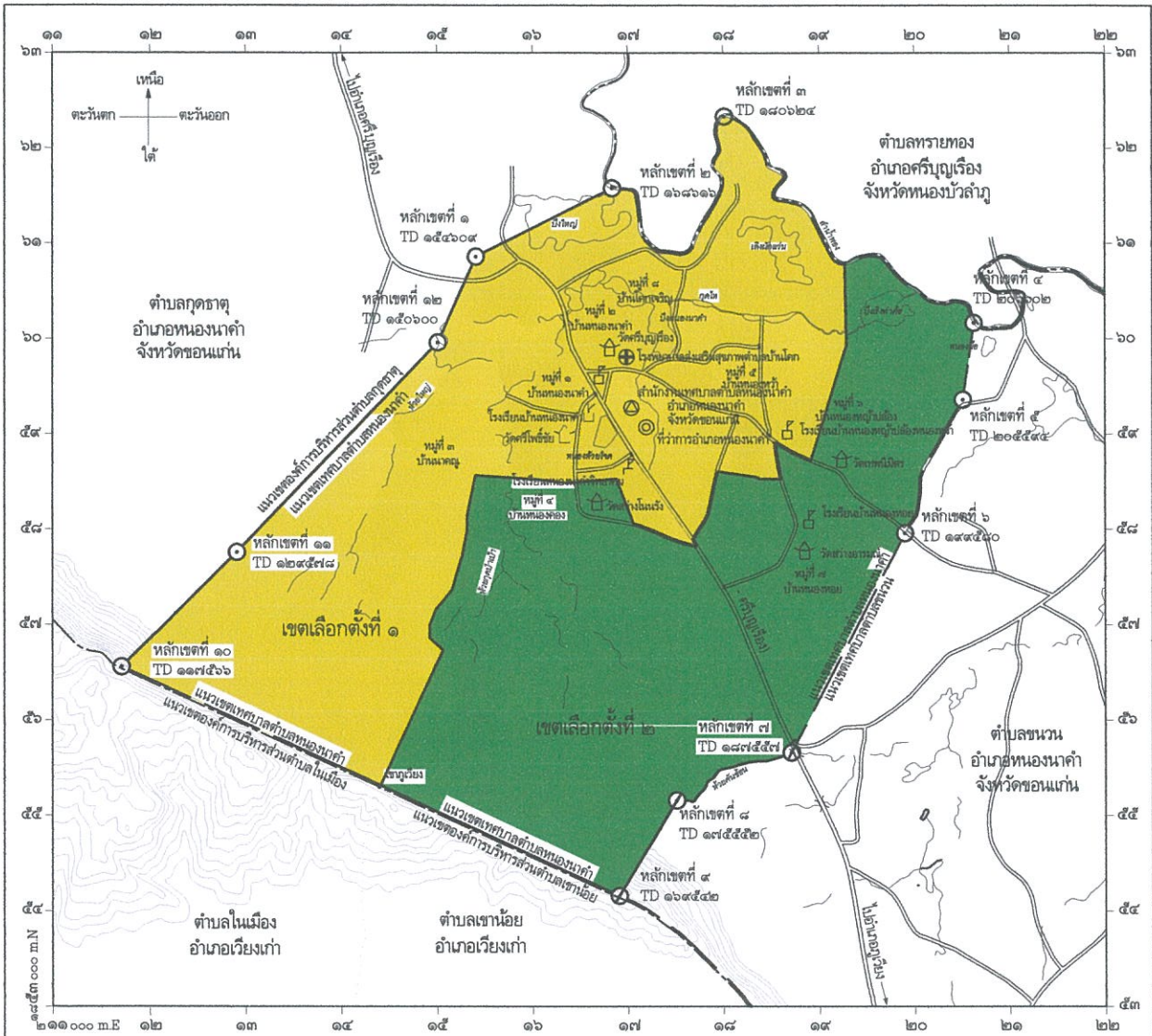
หมายเหตุ

กรณีที่มีประชาชนให้การสนับสนุนหรือคัดค้านรูปแบบการแบ่งเขตเลือกตั้งให้ดำเนินการสรุปจำนวนใส่มา
ในเหตุผลของการแบ่งเขตเลือกตั้งให้ชัดเจน

แผนที่แบ่งเขตเลือกตั้ง แบบที่ ๑

เทศบาลตำบลหนองน้ำคำ อำเภอหนองน้ำคำ จังหวัดขอนแก่น

มาตราส่วน ๑ : ๕๐,๐๐๐



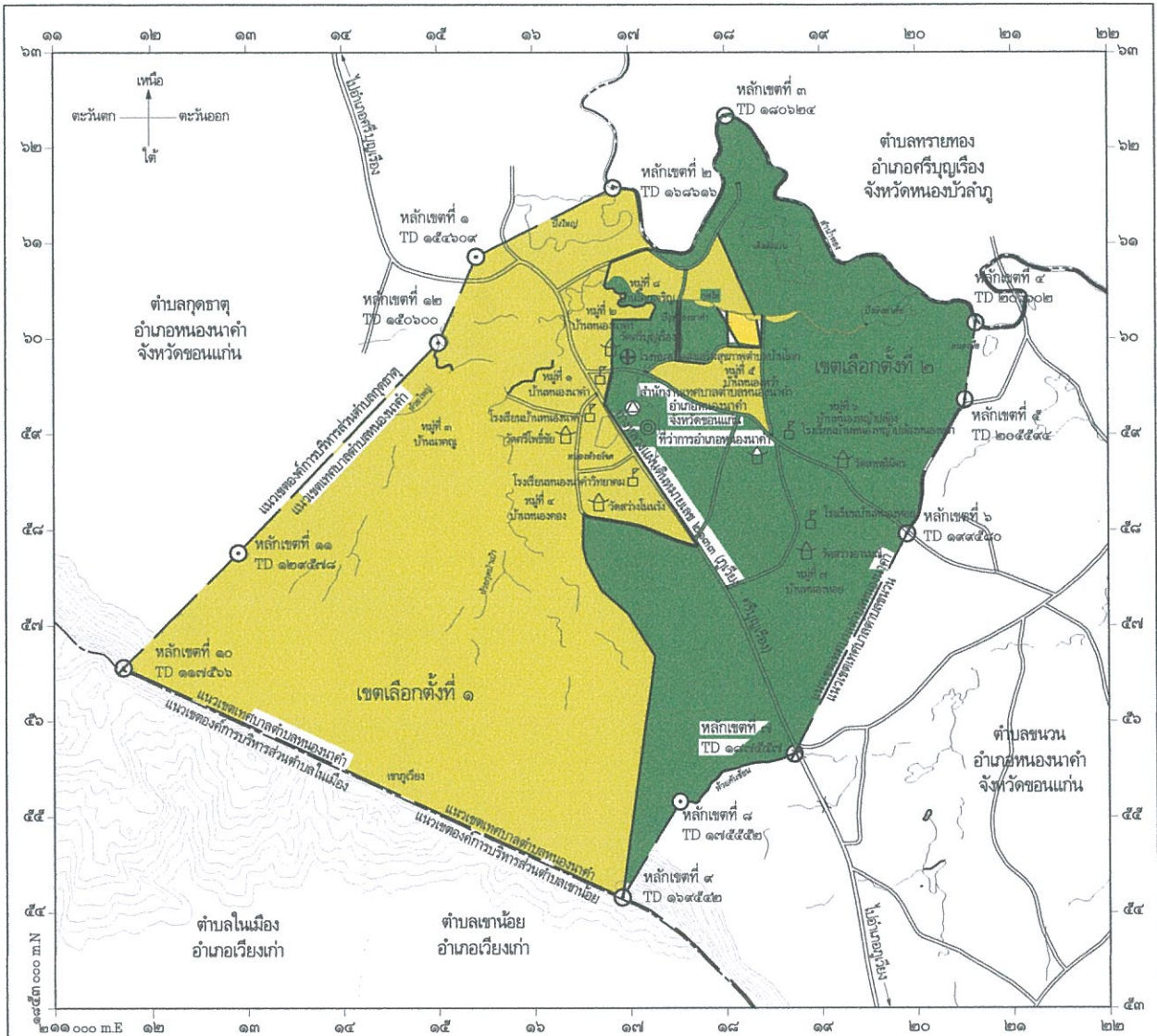
เครื่องหมาย

- เขตเทศบาล
- เขตตำบล
- เขตจังหวัด
- ทางหลวง ถนน ซอย
- แม่น้ำ คลอง ห้วย
- หนอง บึง (มีน้ำตลอดปี)
- สะพาน
- เส้นชั้นความสูง
- ที่ว่าการอำเภอ
- สถานีราชการ
- โรงเรียน
- สถานีอนามัย
- วัด

แผนที่แบ่งเขตเลือกตั้ง แบบที่ ๒

เทศบาลตำบลหนองนาคำ อำเภอหนองนาคำ จังหวัดขอนแก่น

มาตราส่วน ๑ : ๕๐,๐๐๐

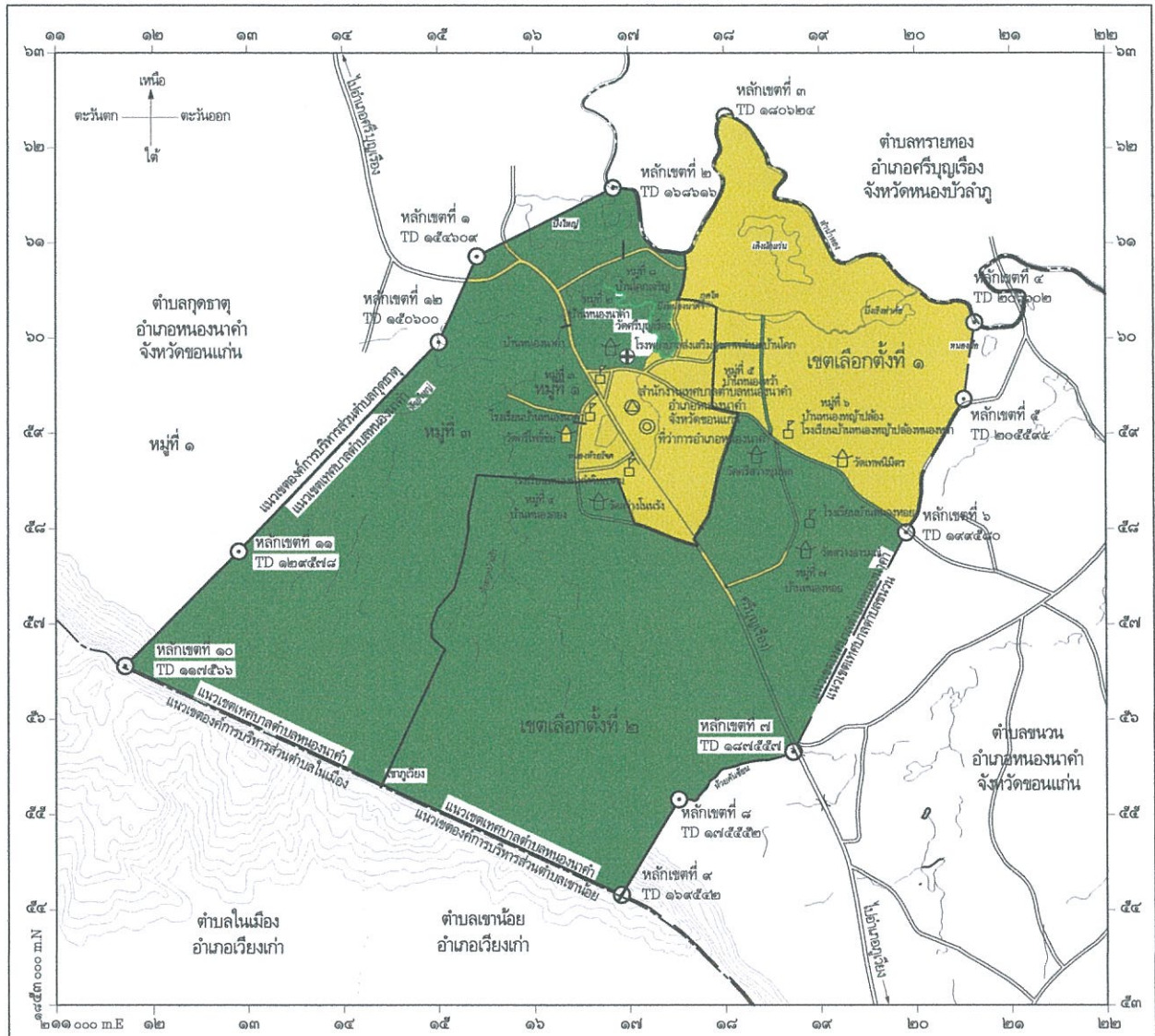


- เครื่องหมาย**
- เขตเทศบาล
 - เขตตำบล
 - เขตจังหวัด
 - ทางหลวง ถนน ซอย
 - แม่น้ำ คลอง ห้วย
 - หนอง บึง (มีน้ำตลอดปี)
 - สะพาน
 - เส้นชั้นความสูง
 - ที่ว่าการอำเภอ
 - สถานที่ราชการ
 - โรงเรียน
 - สถานีอนามัย
 - วัด

แผนที่แบ่งเขตเลือกตั้ง แบบที่ ๓

เทศบาลตำบลหนองนาคำ อำเภอหนองนาคำ จังหวัดขอนแก่น

มาตราส่วน ๑ : ๕๐,๐๐๐



เครื่องหมาย

- เขตเทศบาล
- เขตตำบล
- เขตจังหวัด
- ทางหลวง ถนน ซอย
- แม่น้ำ คลอง ห้วย
- หนอง บึง (มีน้ำตลอดปี)
- สะพาน
- เส้นชั้นความสูง
- ที่ว่าการอำเภอ
- สถานีราชการ
- โรงเรียน
- สถานีอนามัย
- วัด